A decorative orange spiral binding is visible on the left side of the page, resembling a notebook.


«Использование цифровых технологий в логопедической работе для детей – инвалидов и детей с ОВЗ»

**Подготовила
Фальдина И.В.,
учитель - логопед**

Готовые продукты цифровых технологий, используемые на логопедических занятиях

МЕРСИБО (mersibo.ru)





Генератор логопедических заданий — это программа, которая поможет быстро сформировать домашнее задание ребенку.

В программе 527 упражнений на постановку звуков, развитие артикуляционного аппарата, мелкой моторики и шаблоны для собственных заданий.

Выберите раздел:

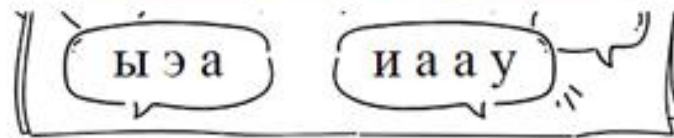
Артикуляционная гимнастика, Гласные А О У, Гласные Э И Ы, Звук Л, Звук Ль, Звук Р, Звук Рь, Звук С, Звук Сь, Звук Ш, Звук Щ, Звуки С и Ш, Звуки С и Ц, Звук Зь, Звук Ж, Звук Ч, Звуки Ш – Ж, Звук З, Звуки Ж – З, Звуки Й – Ы, Звуки К Г Х, Клеточки, Моторика, Раскраски, Шаблоны, Вырезалки



Быстрое редактирование

Список детей

+ Добавить задание




Введите описание задания




Занимательная фонематика

Развитие фонематического слуха и звуко-буквенного анализа



23 игры для:

- определения гласных и согласных
- поиска места звука в слове
- повторения и чтения простых слогов
- запоминания букв
- деления слов на слоги



- ▶ Неречевые звуки
- ▶ Звукоподражание
- ▶ Речевые звуки
- ▶ Развитие связной речи

smallgames.ws

**«Развитие речи.
Учимся говорить правильно»**

Шапка

Ножи

Шарф

Шуг

Лягушка

Ерши

smallgames.ws

1

2

3

Режим: >> Начать

Отключить
голос диктора

К списку игр



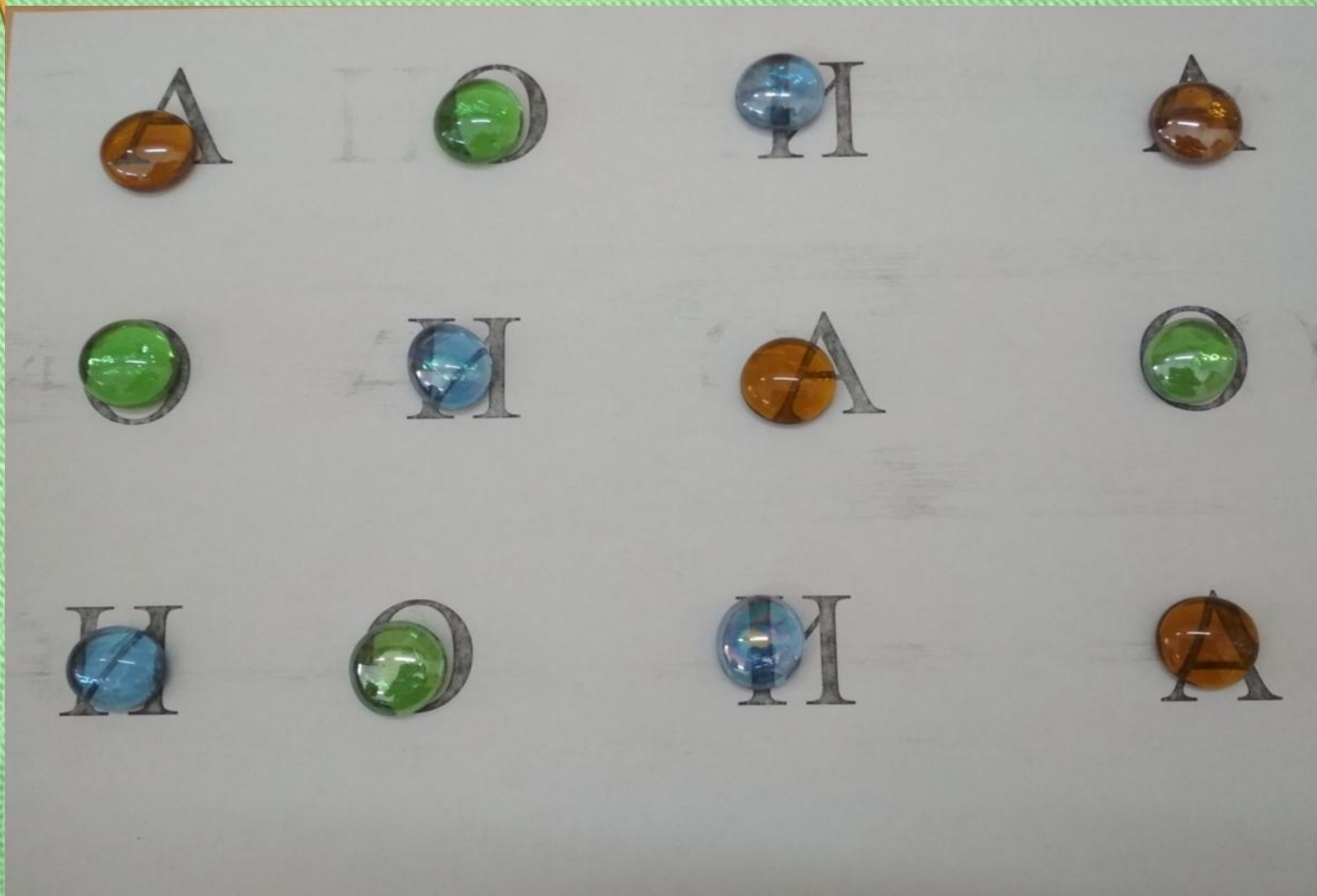


Компьютерная игра «Баба-Яга учится читать»

Вся игра – один захватывающий мультфильм из десяти серий. После успешного прохождения всех десяти туров, игроков ждёт награда. Предложенные игровые задания разного уровня сложности.



Использование камней как предпосылки к развитию чувства ритма



Выкладывание камешков на слоги (можно использовать обе руки):



Последовательность из 2-3х слогов с использованием камешков: па-ма-па-ма...; па-ма-ха-па-ма-ха...




Использование мячей в ритмических упражнениях (обычные мячи, прыгуны, кинезиологические мячи)



Ритмические упражнения:

1. переключивание из правой руки в левую и наоборот
2. передача соседу и наоборот.
3. по кругу
4. перекрёстные движения (правая рука сверху, затем левая)



***Спасибо
за внимание!***